

## カメラアングル

基本は、平面レイアウトをベースにデザイン案を出して頂ければと思いますが、ホールのレイアウトの変更も可能です。  
**(大幅な変更は不可+厨房、トイレ、レジ位置は変更不可)**

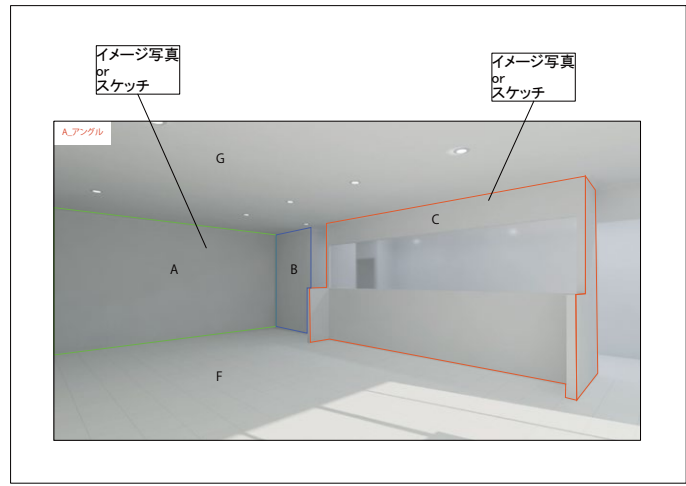
※こちらは、HPIに掲載しているデザイン案の平面図です。

パース画像を参考に、スケッチまたはイメージ写真で、案を出して頂ければと思います。

こんなイメージにしたい！というものがありましたら、写真の添付などをよろしくお願い致します。


レイアウト変更可能

### フォーマット作成例



※ベースのパースに直接スケッチで絵などを描いて頂いても構いません。

A\_アングル



A

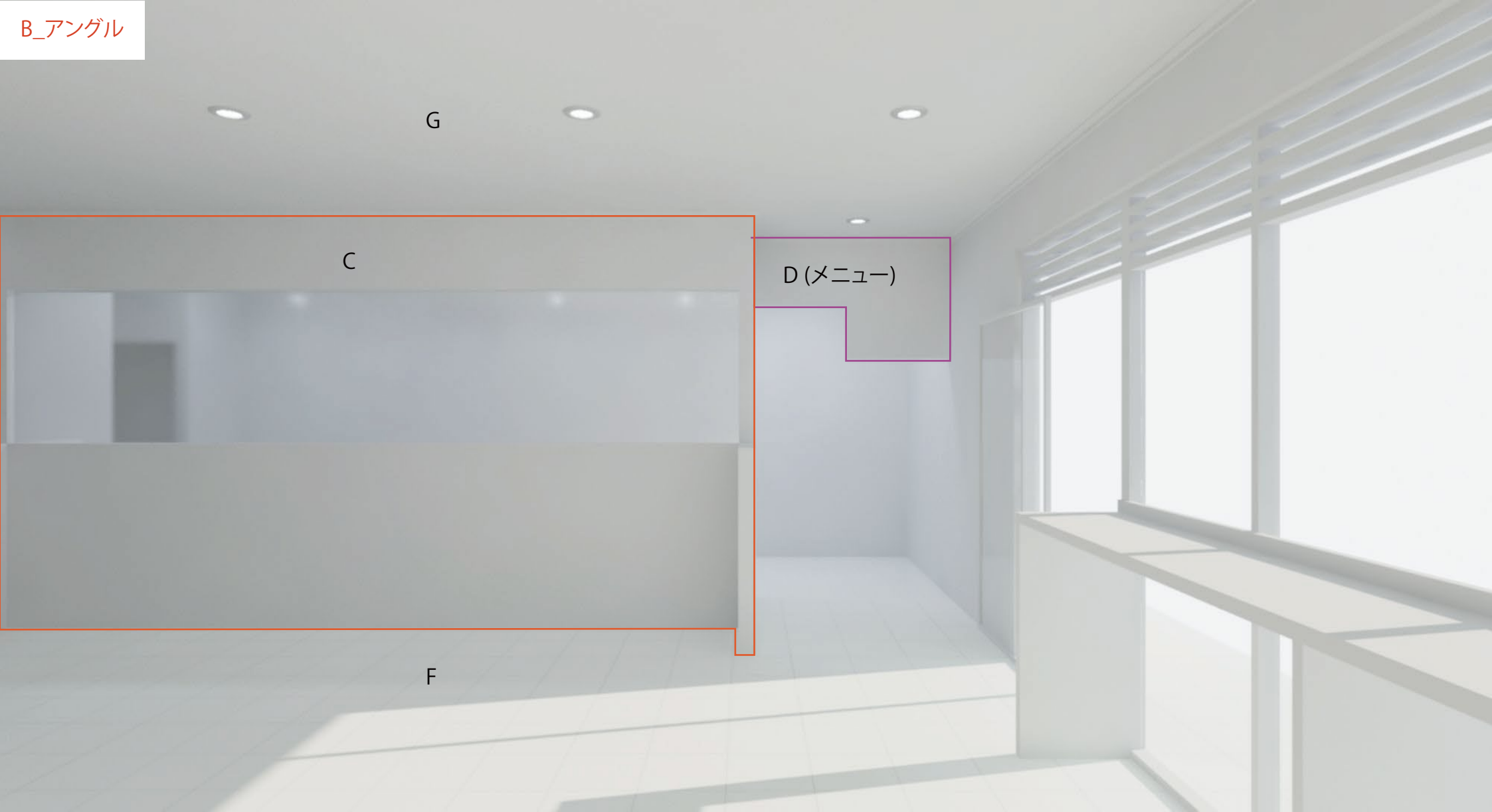
B

C

F

G

B\_アングル




G

C

D(メニュー)

F

C\_アングル



C

G

E

F



A アングル(参考)





B アングル(参考)

